



PRÓ REITORIA  
de pesquisa

# **Indicadores de Pesquisa da Universidade Federal de São Carlos ano base 2015**

(Destques)

# Sumário

---

**Projetos analisados pelos Comitês de Ética da UFSCar**

**Projetos de Iniciação Científica desenvolvidos na UFSCar**

**Projetos de Pós-doutorado admitidos no PPD/UFSCar (2015)**

**Projetos de Pós-doutorado realizados com bolsa na UFSCar**

**Docentes da UFSCar bolsistas PQ/PDT**

**Formação do corpo docente da UFSCar em pós-doutorado**

**Formação do corpo docente da UFSCar no exterior**

**Grupos de pesquisa da UFSCar**

**Recursos captados junto ao CNPq e à FAPESP**

**Publicações da UFSCar indexadas na Web of Science**

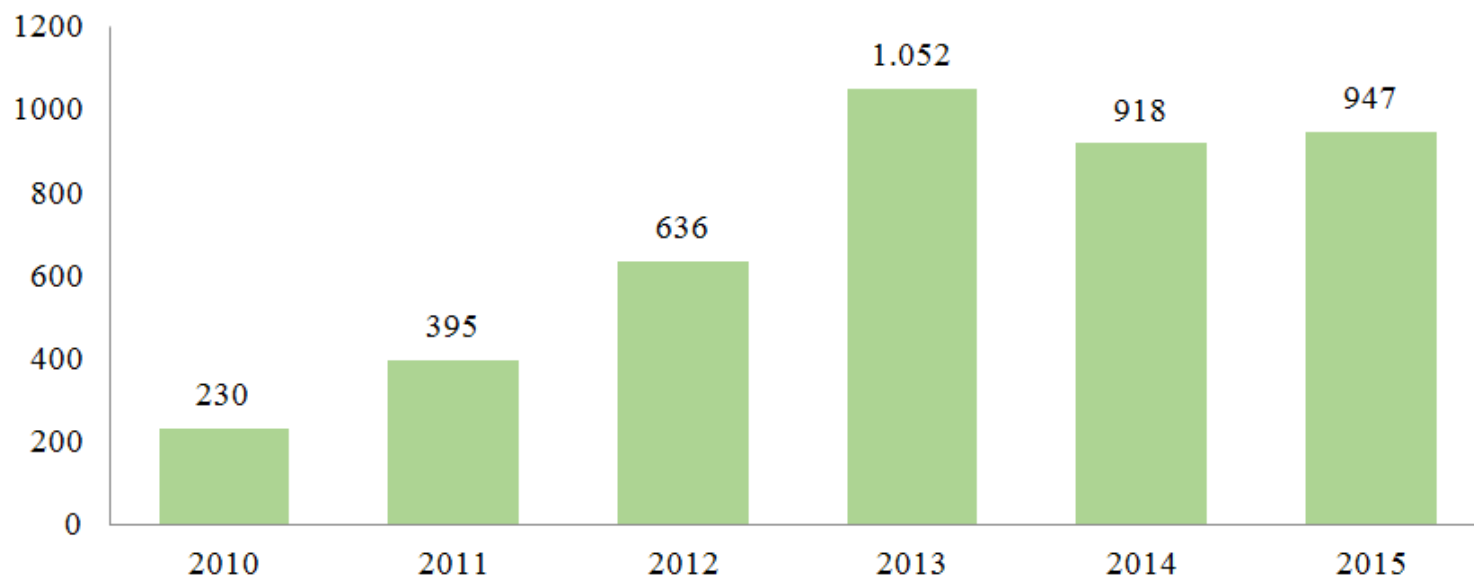
**Publicações da UFSCar indexadas na Plataforma Lattes**

**Posição da UFSCar nos rankings de universidades**

**Administração de projetos FINEP/CTInfra na UFSCar**

# Projetos analisados pelos Comitês de Ética da UFSCar

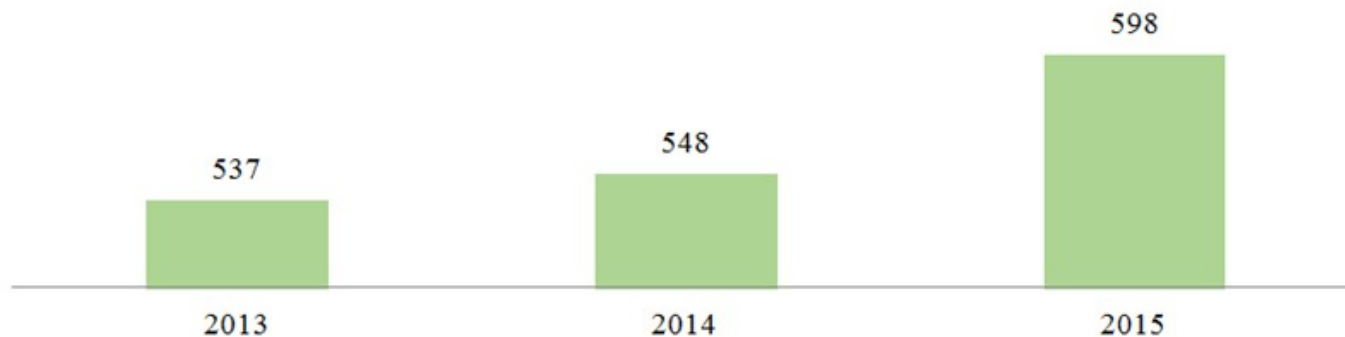
Gráfico 2 - Projetos analisados pelo CEP-UFSCar (2010-2015)



Fonte: ProPq, 2016

# Projetos de Iniciação Científica desenvolvidos na UFSCar

Gráfico 4 - Projetos de IC desenvolvidos na UFSCar (2013-2015)



Fonte: ProPq, 2016

Tabela 44 - Projetos de IC desenvolvidos na UFSCar, por centro e modalidade (2015)

	CCA	CCN	CCTS	CCHB	CCGT	CECH	CCET	CCBS
<b>PIBIC + PIBIC-Af</b>	27	15	12	20	7	49	75	77
<b>PIBITI</b>	12	1	4	0	2	2	27	12
<b>PADR</b>	0	1	0	0	0	3	11	12
<b>ICT sem remuneração</b>	26	9	14	20	7	29	81	43

Fonte: ProPq, 2016

# Projetos de Pós-doutorado admitidos no PPD/UFSCar

Tabela 47 - Pós-doutorados admitidos no PPD/UFSCar, em andamento (2015)

<i>Campus</i>	<b>Centro</b>	<b>Quantidade</b>
<b>São Carlos</b>	CCBS	14
	CCET	14
	CECH	9
<b>Sorocaba</b>	CCGT	0
	CCHB	2
	CCTS	2
<b>Araras</b>	CCA	2
<b>Lagoa do sino</b>	CCN	0
<b>Total</b>		<b>43</b>

# Projetos de Pós-doutorado realizados com bolsa na UFSCar

Tabela 48 - Pós-doutorados realizados com bolsa na UFSCar, por fonte (2013-2015)

Fonte	2013	2014	2015
<b>FAPESP</b>	91	110	91
<b>CNPq-balcão</b>	49	37	18
<b>PNPD-Institucional</b>	44	41	43
<b>PNPD-CAPEs</b>	-	38	47
<b>Total</b>	184	229	199

FAPESP: bolsas ativas ou concluídas no respectivo ano. CNPq-balcão: bolsas ativas em janeiro de 2016. PNPd-Institucional: bolsas ativas em 2015. PNPd/CAPEs: bolsas ativas em 2015 vinculadas diretamente a Programas de Pós-Graduação. Fonte: Painel de Investimentos CNPq (<http://cnpq.br/bolsistas-vigentes> e <http://cnpq.br/painel-de-investimentos>) e FAPESP - SCDI - Sistema de Consulta de Dados da Instituição (<http://aquila.fapesp.br>). ProPq/UFSCar; ProPG/UFSCar, <http://www.propg.ufscar.br/propg/bolsa-de-pos-doutorado-pnpd-capes>. Acessos em 15 jan. 2016.

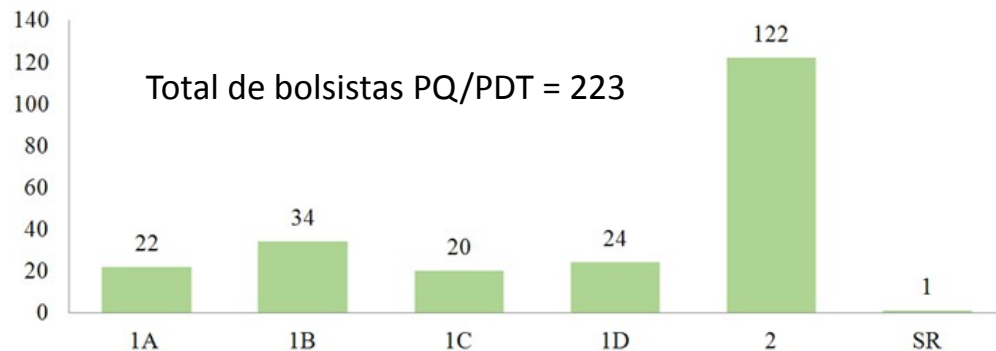
Tabela 49 - Pós-doutorados realizados com bolsa, por fonte e por centro (2015)

Campus	Centro	FAPESP	CNPq-balcão	PNPD-Institucional	PNPD/CAPEs	Total
São Carlos	CCBS	18	2	10	11	41
	CCET	48	14	21	17	100
	CECH	19	2	10	9	40
Sorocaba	CCGT	-	-	-	3	3
	CCHB	1	-	-	1	2
	CCTS	5	-	2	3	10
Araras	CCA	-	-	-	3	3
Lagoa do Sino	CCN	-	-	-	-	0
<b>Total</b>		91	18	43	47	199

Fonte: Painel de Investimentos CNPq (<http://cnpq.br/bolsistas-vigentes> e <http://cnpq.br/painel-de-investimentos>) e FAPESP - SCDI - Sistema de Consulta de Dados da Instituição (<http://aquila.fapesp.br>). ProPq/UFSCar; ProPG/UFSCar, <http://www.propg.ufscar.br/propg/bolsa-de-pos-doutorado-pnpd-capes>. Acesso 15 jan 2016.

# Docentes da UFSCar bolsistas PQ/PDT

Gráfico 7 - Distribuição de bolsas PQ/PDT, por nível (2015)



Fonte: Dados CNPq (<http://cnpq.br/bolsistas-vigentes>), elaboração ProPq, 21/01/2016.

Tabela 50 - Distribuição dos bolsistas PQ/PDT, por centro (2014-2015)

Campus	Centro	Número de Bolsas PQ e PDT			
		2014		2015	
		PQ	PDT	PQ	PDT
<b>Inativos*</b>	-	17	1	-	-
<b>São Carlos</b>	<b>CCBS</b>	32	1	40	1
	<b>CCET</b>	105	3	117	3
	<b>CECH</b>	43	-	51	1
<b>Sorocaba</b>	<b>CCGT</b>	2	-	1	-
	<b>CCHB</b>	2	-	2	-
	<b>CCTS</b>	4	-	4	-
<b>Araras</b>	<b>CCA</b>	2	-	3	-
<b>Lagoa do Sino</b>	<b>CCN</b>	2	-	-	-
<b>Total</b>		<b>209</b>	<b>5</b>	<b>218</b>	<b>5</b>

Fonte: Mapa de investimentos do CNPq. Disponível em: <<http://cnpq.br/bolsistas-vigentes> e <http://efomento.cnpq.br/efomento/distribuicaoGeografica/distribuicaoGeografica.do?metodo=apresentar>>. Acesso em: 21 jan. 2016.

# Formação do corpo docente da UFSCar em pós-doutorado

Gráfico 8 - Caracterização do corpo docente da UFSCar quanto à formação em nível de Pós-Doutorado

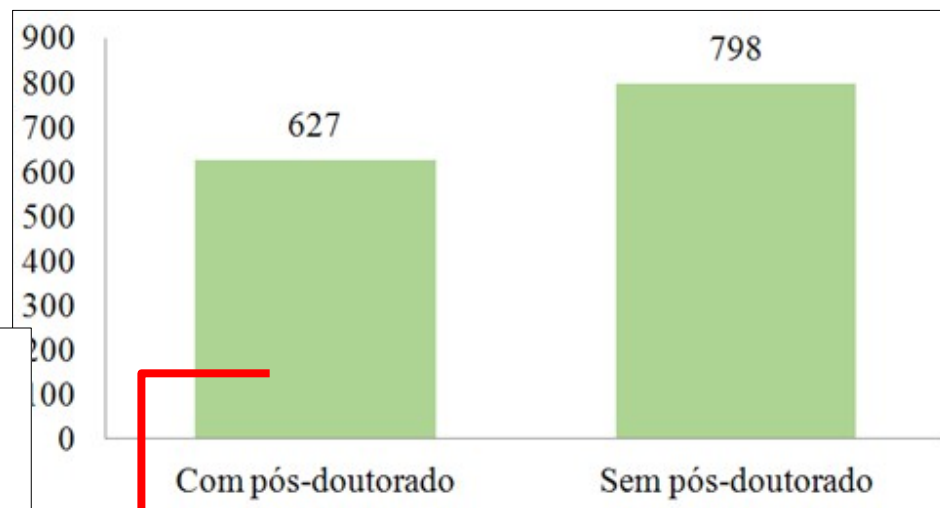
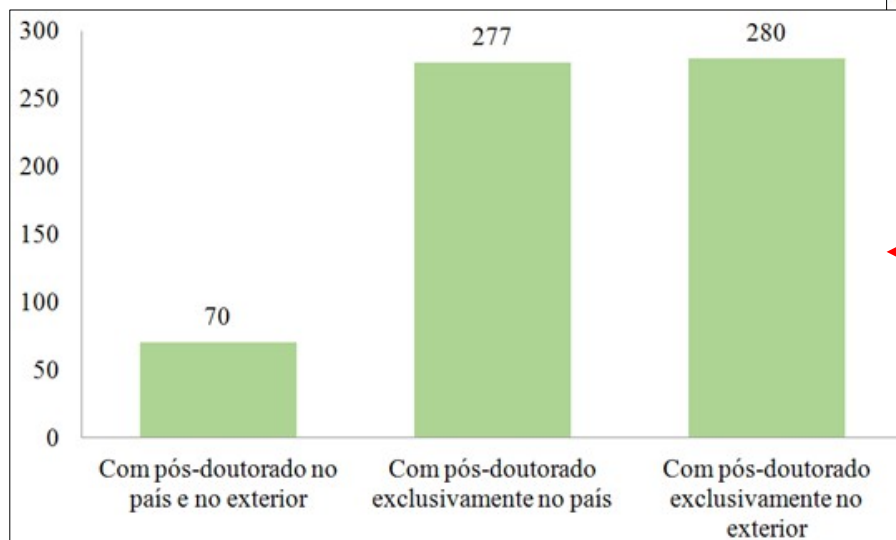


Gráfico 9 - Docentes com pós-doutorado, por local de formação (2015)



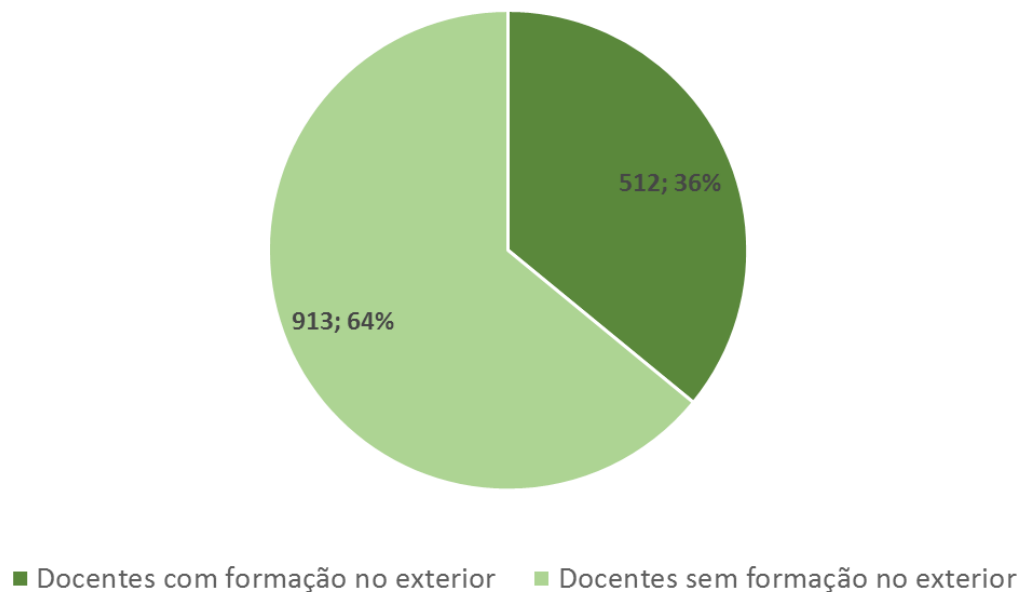
Fonte: Dados extraídos da Plataforma Lattes por DePIS/SIn, elaboração ProPq, 06/10/2015.



# Formação do corpo docente da UFSCar no exterior

---

Gráfico 12 - Docentes da UFSCar com e sem formação no exterior (2015)



# Grupos de pesquisa da UFSCar

Gráfico 13 - Grupos de pesquisa da UFSCar certificados presentes nos Censos do DGP (2000-2014)



Fonte: Painel DGP <<http://lattes.cnpq.br/web/dgp/painel-dgp/>>

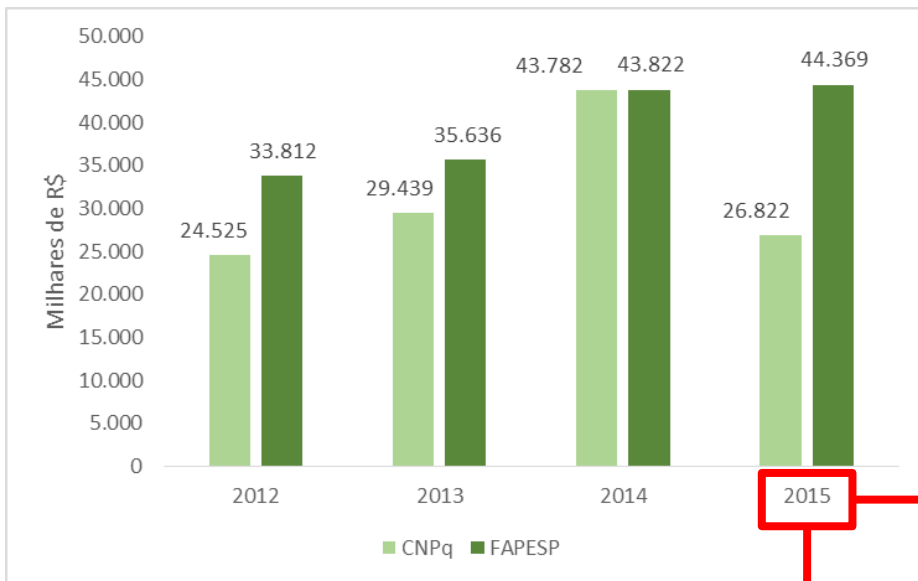
Tabela 51 - Grupos de pesquisa da UFSCar, por campus e centro (2015)

<i>Campus</i>	<i>Centro</i>	<i>Certificado</i>	<i>Não-atualizado</i>	<i>Em preenchimento</i>	<i>Aguardando certificação</i>
<b>São Carlos</b>	CCBS	50	48	5	0
	CCET	40	90	9	0
	CECH	76	54	12	0
<b>Sorocaba</b>	CCGT	3	5	0	0
	CCHB	13	6	3	0
	CCTS	12	6	2	0
<b>Araras</b>	CCA	15	13	1	0
<b>Lagoa do Sino</b>	CCN	2	0	0	0
<b>Não identificados*</b>		7	21	5	1
<b>Total</b>		<b>218</b>	<b>243</b>	<b>37</b>	<b>1</b>

\* Grupos de pesquisa em que o líder não identificou a unidade a que pertence. Fonte: ProPq, 2016.

# Recursos captados junto ao CNPq e à FAPESP

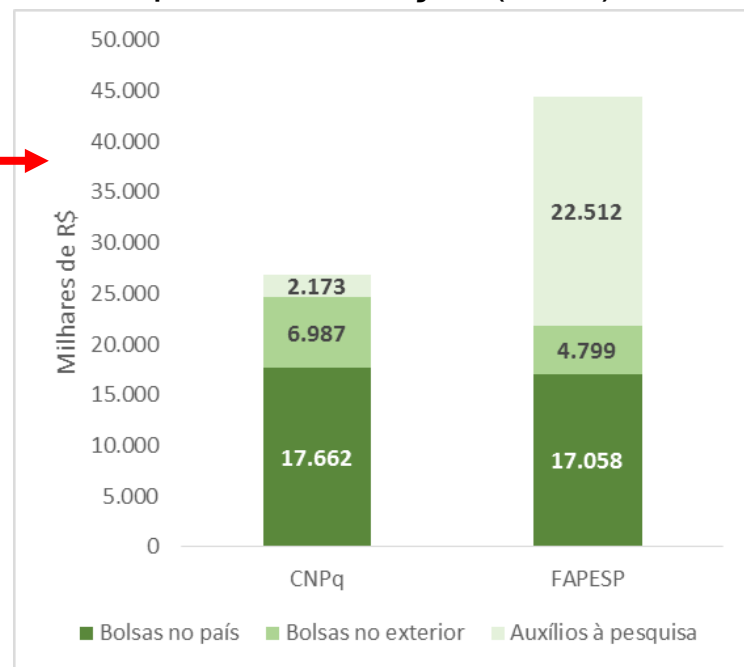
Gráfico 16 - Recursos captados junto ao CNPq e à FAPESP, por ano



Fonte: <http://aquila.fapesp.br/scdi/> e <http://cnpq.br/painel-de-investimentos>. Acesso em: 22 jan. 2016.

FAPESP: 1 CEPID, 12 Temáticos, 169 Regulares, 16 JPesq  
CNPq: 3 INCT, 103 Apoio à Pesquisa

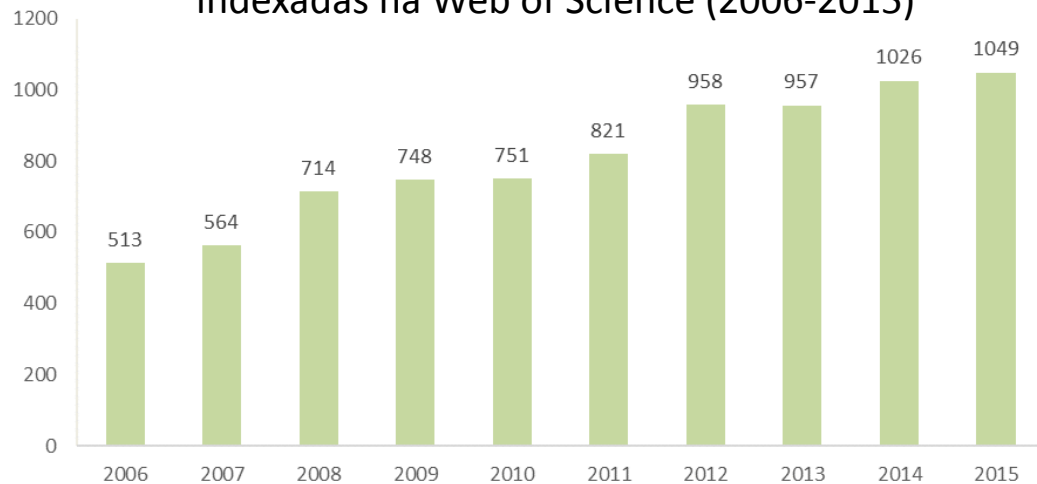
Gráfico 17 - Recursos captados junto ao CNPq e à FAPESP, por linha de ação (2015)



Fonte: <http://aquila.fapesp.br/scdi/> e <http://cnpq.br/painel-de-investimentos>. Acesso em: 22 jan. 2016.

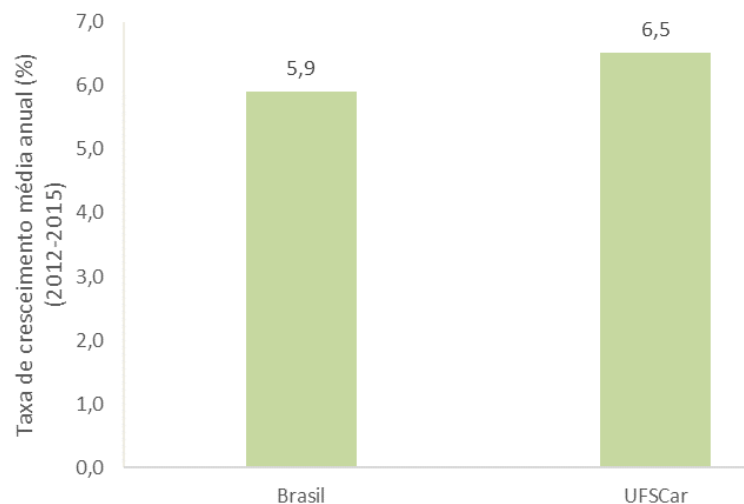
# Publicações da UFSCar indexadas na Web of Science

Gráfico 18 - Publicações da UFSCar indexadas na Web of Science (2006-2015)



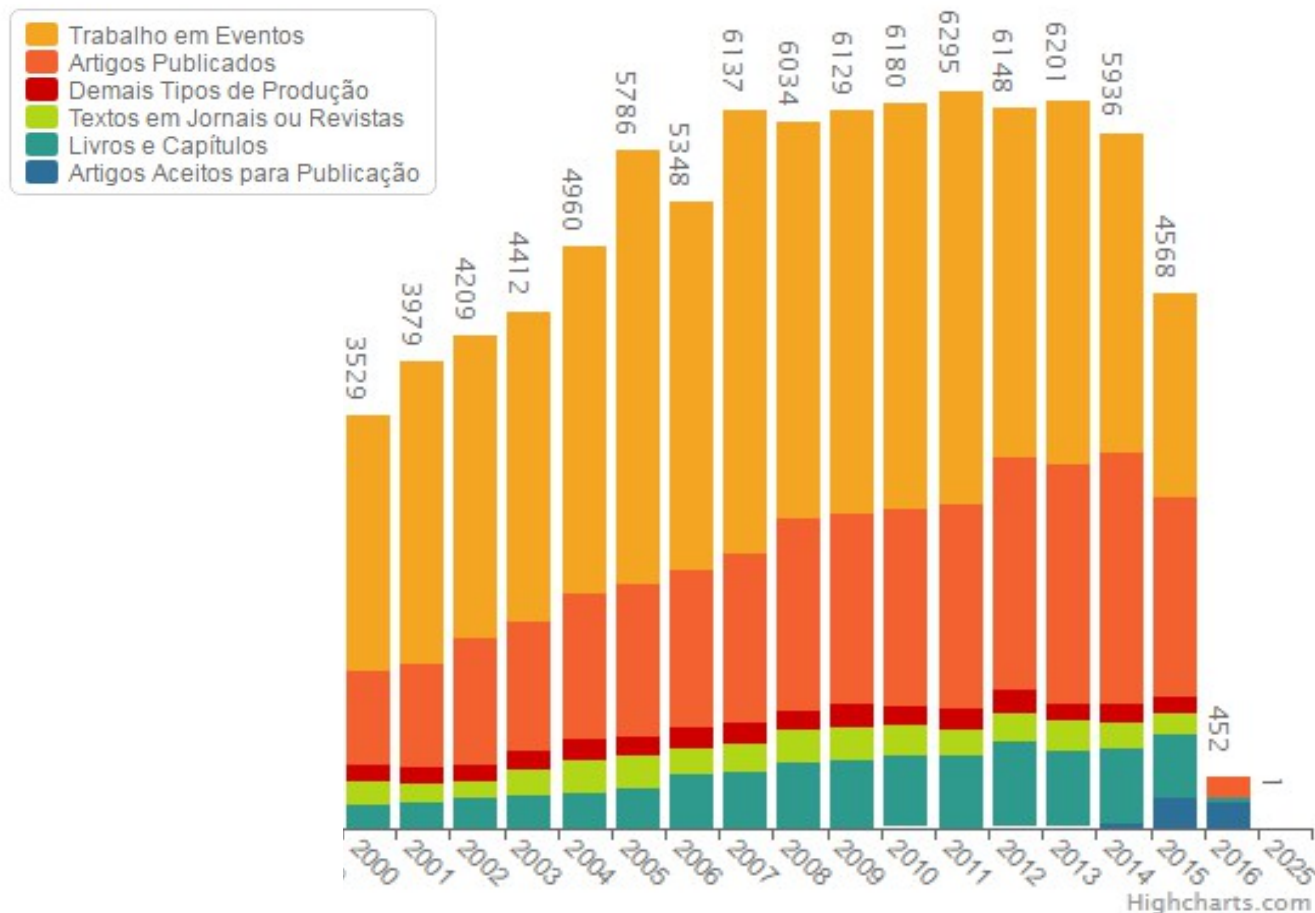
Fonte: Web of Science, 29 Mar 2016. Os dados foram extraídos da Web of Science em 29/03/2016, considerando-se as seguintes condições de busca: OO=(desufscar OR fd univ sao carlos OR fdn univ fed sao carlos OR fed univ sao carlos OR fundacao univ fed sao carlos OR san carlos fed univ OR sao carlos fed univ OR ufscar OR univ fed s carlos OR univ fed san carlos OR univ fed sao carlos OR univ fed so carlos OR univ fed soa carlos OR ufscar) AND PY=(2006-2015) AND DT=(Article OR Letter OR Note OR Review) AND Bases de dados=SCI-EXPANDED, SSCI, A&HCI, CPCI-S, CPCI-SSH, ESCI. Não foram consideradas outras 875 publicações de outros tipos (proceedings paper (453), meeting abstract (308), editorial material (69), correction (23), book review (15), biographical item (5), software review (1), news item (1)). As condições de busca são essencialmente as mesmas de relatórios anteriores. Os dados aqui representados são os que estavam disponíveis na fonte no momento da consulta e não necessariamente são os mesmos disponíveis atualmente uma vez que a fonte utilizada tem conteúdo atualizado e dinâmico”.

Gráfico 20 - Taxa de crescimento anual média de publicações indexadas na Web of Science, UFSCar e Brasil, (2015)



# Publicações da UFSCar indexadas na Plataforma Lattes

Gráfico 19 - Publicações da UFSCar na Plataforma Lattes-CNPq (2000-2015)



Obs.: "Os dados aqui representados são os que estavam disponíveis na fonte no momento da consulta e não necessariamente são os mesmos disponíveis atualmente uma vez que a fonte utilizada tem conteúdo atualizado e dinâmico". Fonte: Disponível em: <[www.somos.ufscar.br](http://www.somos.ufscar.br)>. Acesso em: 29 mar 2016.

# Posição da UFSCar nos rankings de universidades

**Tabela 56 - Posição da UFSCar nos rankings de universidades (2012-2015)**

Abrangência	Ranking	2012	2013	2014	2015
Mundo	Webometrics Ranking of World Universities	715	1.021	868	895
Mundo	QS World University Rankings	n.r.	n.r.	n.r.	601-700
América Latina	Webometrics Ranking of World Universities	38	43	41	37
América Latina	QS World University Rankings	37	29	18	33
Brasil	Ranking Universitário Folha	17	12	10	12
Brasil	Webometrics Ranking of World Universities	21	24	22	20
Brasil	QS World University Rankings	11	11	10	13
Indicador "Pesquisa" Brasil	Ranking Universitário Folha	8	9	9	11
Indicador "Excellence" Brasil	Webometrics Ranking of World Universities	n.d.	n.d.	9	12

Legenda: (n.d.): ranking não-disponível online; (n.r.): não-ranqueada nesse ano.

Fontes: <http://www.webometrics.info/en>; <http://www.topuniversities.com/university-rankings> e <http://ruf.folha.uol.com.br/2015/>. Elaboração: ProPq, 2016.

# Administração de projetos FINEP/CTInfra na UFSCar

Gráfico 22 - Obras executadas e em andamento  
(2008-2015)

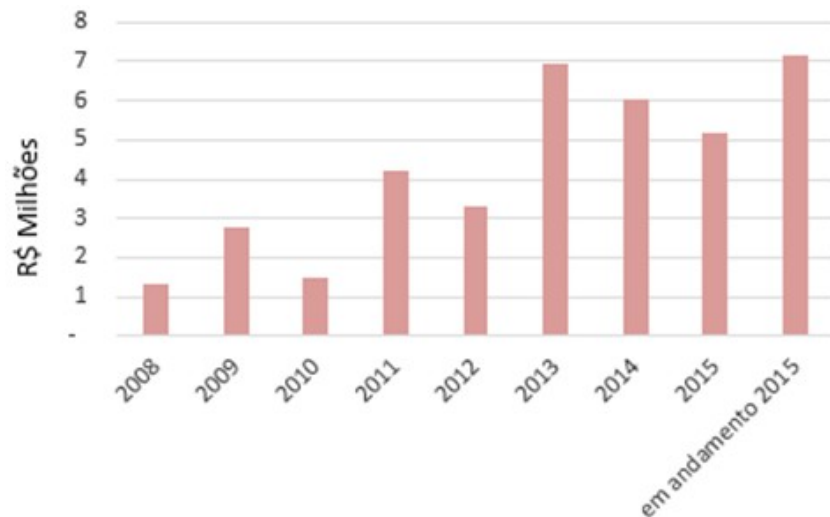


Gráfico 23 - Recursos captados no CT-Infra  
(2001-2015)

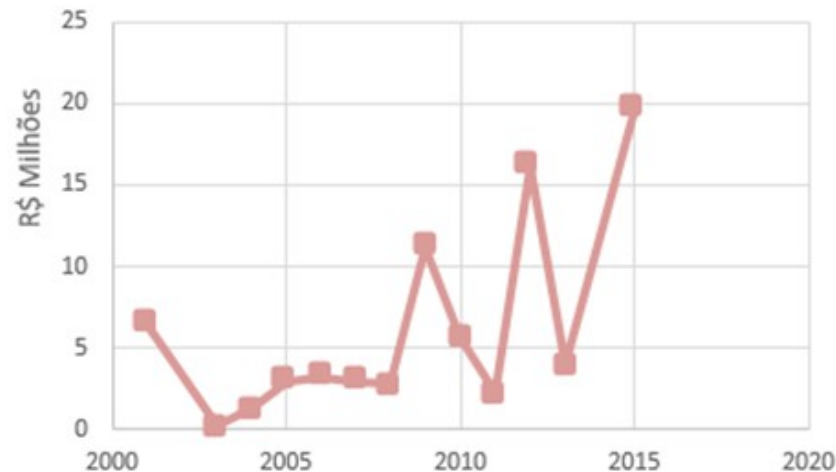
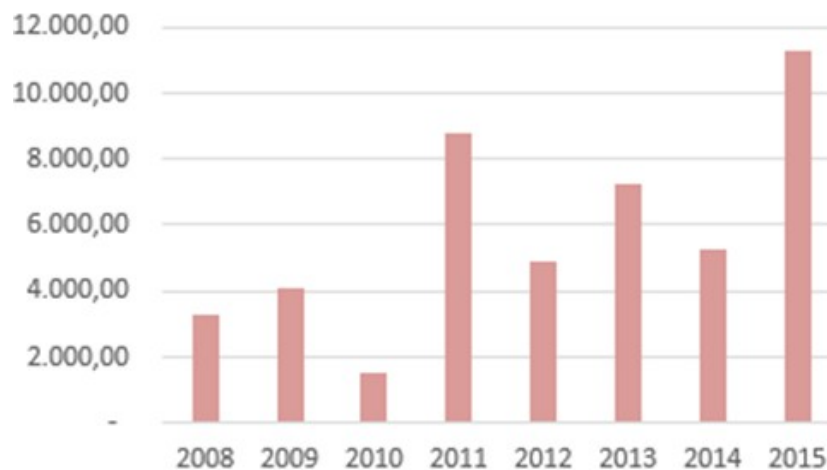


Gráfico 24 - Área total construída ou licitada  
(2008-2015)



Fonte: ProPq, 2016

# Situação de obras FINEP/CTInfra na UFSCar

Quadros 13 e 14 - CTInfra - Obras concluídas e em andamento (2015)

Obra	Centro	Ação/Etapa	Concluída (C) ou Andamento (A)
Centro de Pesquisa Integrada da Biodiversidade Tropical (BIOTROP)	CCA	Construção/2ª	C
Laboratórios de Ecotoxicológico Centro de Ciências Agrárias	CCA	Construção/Fim	C
Caixa de Escadas do DEBE	CCBS	Reforma	C
Centro de Pesquisa Integrada da Biodiversidade Tropical (BIOTROP)	CCBS	Construção/1ª	C
Laboratório de Educação Especial do DPsi	CECH	Construção/1ª	C
Laboratórios Integrados de Documentação e Estatísticas Políticas e Sociais (LIDEPS) do DS	CECH	Reforma	C
Núcleo de Apoio à Pesquisa (NAP)	CECH	Construção/2ª	C
Laboratórios de Pesquisa Finep 3 e 4 no campus de Sorocaba	Multicentro	Construção/1ª	C
Cobertura do Laboratório de Computação Eletrônica - DC	CCET	Reforma	C
Edifício do DEQ	CCET	Construção/4ª	C
Laboratórios de Controle Ambiental e Sistemas Particulados do DEQ	CCET	Adequação	C
Laboratório de Inferência Aplicada (CINA)	CCET	Construção/1ª	C
Laboratórios do DEQ Edifícios 34 e 34B	CCET	Reforma	C
Sala-Cofre para Datacenter da SIn	Coletivo	Aquisição	C
Equipamentos de informática para a Sala-Cofre para Datacenter da SIn	Coletivo	Aquisição	C
Cabine primária de elétrica da SIn	Coletivo	Construção/2ª	C
Infraestrutura Elétrica Subterrânea na Avenida do Bosque - campus São Carlos	Coletivo	Construção	C
Cabine de Força - campus Araras	Coletivo	Construção	C
Complexo de Laboratórios Multiusuários e de Estudos Estratégicos e Avançados (COLMEEA)	Coletivo	Construção/1ª	C
Laboratórios de Pesquisa Finep 2 e 3 - Araras	CCA	Construção/1ª	A
Centro de Pesquisa Integrada da Biodiversidade Tropical (BIOTROP)	CCBS	Construção/3ª	A
Ampliação do edifício da Matemática - Aguardando liberação da Finep	CCET	Ampliação/1ª	A
Laboratórios dos Edifício 51, 52 e 53 do DF	CCET	Reforma	A
Laboratório de Controle Ambiental Edifício 75 do DEQ	CCET	Reforma	A
NANOBIO	CCET	Construção/2ª	A
LIEP	CCET	Construção/1ª	A
MAVLABS do DF	CCET	Reforma	A
Biblioteca Comunitária - Aguardando liberação Finep	Coletivo	Reforma	A
Cabines de Dados e Voz no DL, DECiv e CCBS - Campus São Carlos	Coletivo	Construção	A

Fonte: PAPQ, 2016





Pró-Reitora de Pesquisa: Profa. Dra. Heloisa Sobreiro Selistre de Araújo

Pró-Reitor Adjunto de Pesquisa: Prof. Dr. Ronaldo Censi Faria

Coordenadora de Iniciação Científica: Profa. Dra. Luciana Thie Seki Dias

Coordenador de Informação em Pesquisa: Prof. Dr. Leandro Innocentini Lopes de Faria

Coordenador de Infraestrutura para Pesquisa: Luciano Mitidieri Bento Garcia

Secretária Executiva: Helenilde Meneses Santos Ruiz

Secretária de Iniciação Científica e Tecnológica: Daniela Salgado Gonçalves da Silva

Comitê de Ética em Pesquisas em Seres Humanos: Henrique Affonso de André Sobrinho

Estagiários: Matheus Granato e Natália Carolina dos Santos

Assistente Administrativa do Escritório de Apoio Institucional ao Pesquisador: Amanda Caroline Trevelin

Auxiliar Administrativa do Escritório de Apoio Institucional ao Pesquisador: Jéssica Aparecida Bertogo

Estagiário do Escritório de Apoio Institucional ao Pesquisador: Frederico Salgado da Silva Abrahão